

01

02

Technical analysis  
SUCCESS

03



 [FACEBOOK.COM/MIRAGEBROKERAGE2](https://www.facebook.com/miragebrokerage2)  
 [TWITTER.COM/MIRAGEBROKERGE1](https://www.twitter.com/miragebrokerage1)  
 01000035159 / 01000035157

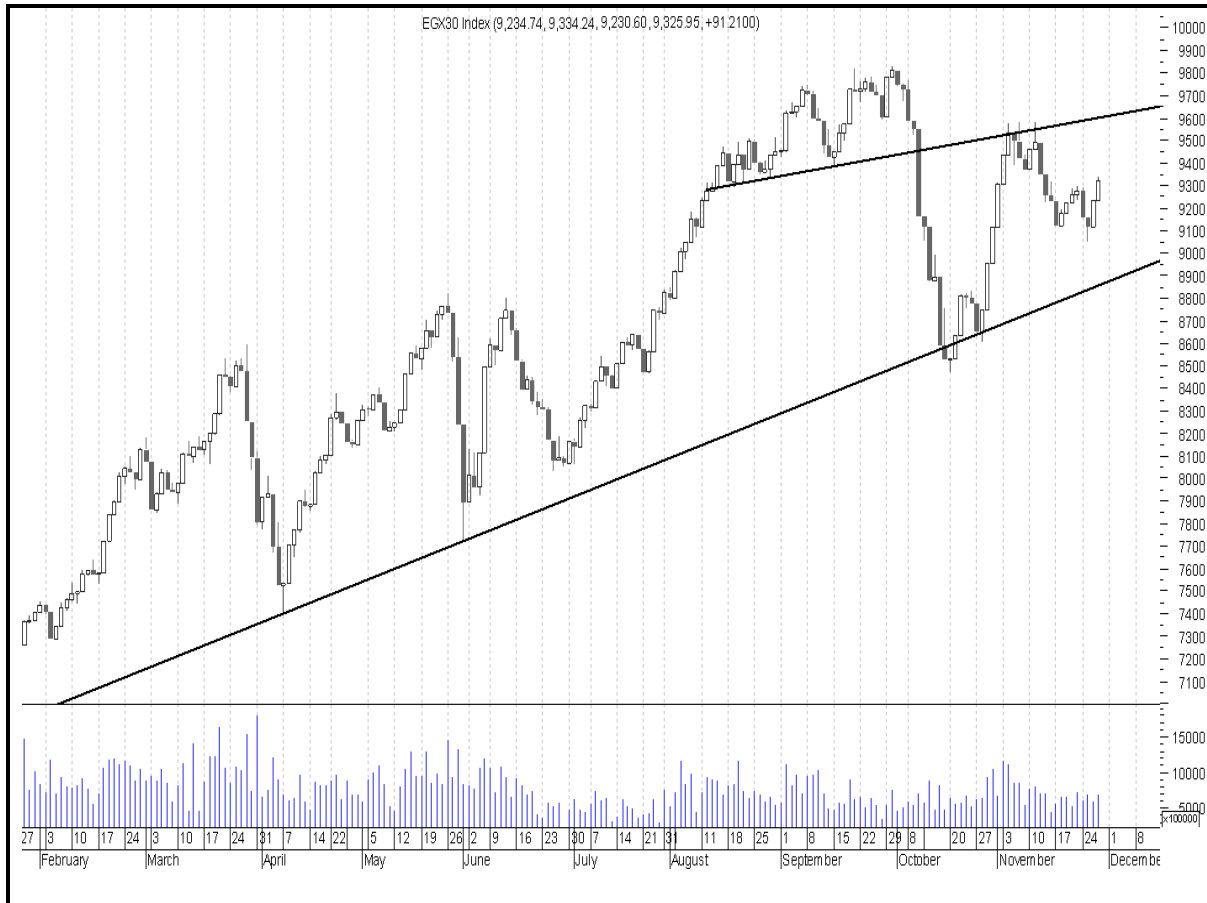
  
 شركة ميراج  
 لتداول الأوراق المالية

  
 Mirage  
 Securities Brokerage



EGX30

مقاومة		دعم		قيمة المؤشر			التداول		
مقاومة ٢	مقاومة ١	دعم ٢	دعم ١	نسبة التغيير	اغلق	ادنى	اعلى	حجم التداول بالاسهم	قيمة التداول بالجنيه
٩٤٩٠	٩٣٦٠	٨٨٢٠	٩٠٢٠	١٩,١%	٩٣٠٧,٨٨	٩٢٨٧,٠٨	٩٣٣٥,٤١	٢٣٩,٨٠٢,٩٢٨	٦٣٣ مليون

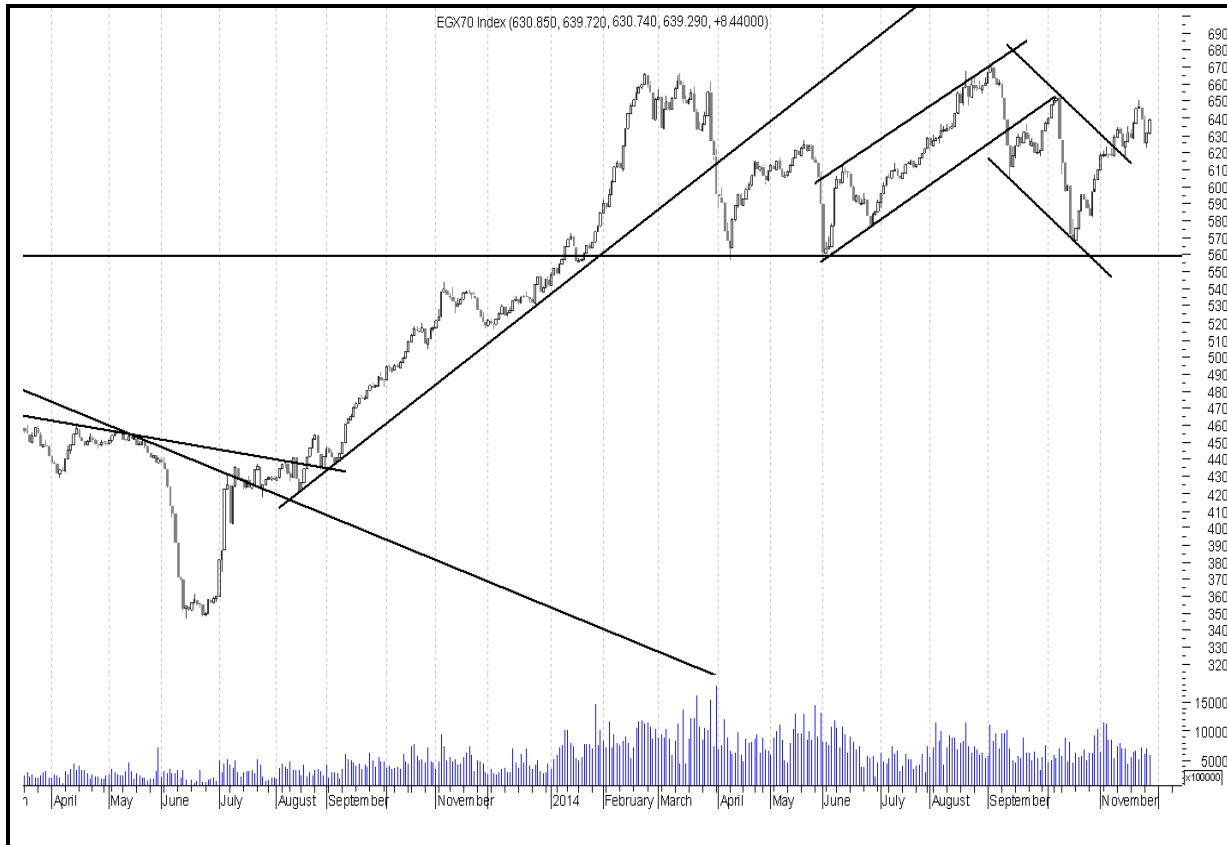


ملخص حالة الاتجاه		
المتوقع	حالة الاتجاه	الاتجاه
عرضي	صاعد	اتجاه متوسط المدى
هابط	هابط	اتجاه قصير المدى
التعليق على المؤشر جلسة امس		
اتخذ المؤشر طريقا عرضيا من بداية الجلسة لنهايتها ليغلق في منطقة وسط باحجام مرتفعة وقيم تداولات متوسطة		
السيناريو المتوقع على المدى القصير		
لم يحدث جديد في جلسة الاحد واغلق المؤشر متباينا . وعلى الرغم من ذلك فداء السوق ككل لم يكن بالقوة على الرغم من المنطقة العرضية . يجد المؤشر مستويات مقاومة صعبة الاختراق عند مستويات ٩٣٦٠ - ٩٣٧٠ لا نتوقع اختراقها الفترة المقبلة . يجد المؤشر ايضا مستويات دعم فرعية عند ٩١٦٠ - ٩١٧٠ ربما تحاول ان توقف هبوط السوق لفترة من الوقت . مازال الاداء سلبي الى حد ما ولا ينصح باضافة اي مراكز شرائية والافضل تخفيف المراكز مع المقاومات مع التعامل مع كل سهم على حدة .		

التنبية بإخلاء المسؤولية : هذا التقرير مبني على أسس التحليل الفني والمعلومات الواردة فيه يتم الحصول عليها من مصادر معروفة نعتقد في صحتها و هذا التقرير لا يعتبر توصية بالبيع والشراء إنما هو مجرد استشارة فنية والمستثمر يملك حرية البيع والشراء طبقا لقراره الاستثماري الخاص به .

**EGX70**

مقاومة		دعم		قيمة المؤشر			التداول		
مقاومة ٢	مقاومة ١	دعم ٢	دعم ١	نسبة التغير	اغلق	ادنى	اعلى	حجم التداول بالاسهم	قيمة التداول بالجنيه
٦٥٣	٦٤٥	٦٠٩	٦١٩	٠,٢٣%	٦٤٠,٦٢	٦٣٨,٧١	٦٤٣,٩١	٢٣٩,٨٠٢,٩٢٨	٦٣٣ مليون



ملخص حالة الاتجاه		
المتوقع	حالة الاتجاه	الاتجاه
عرضي	عرضي	اتجاه متوسط المدى
عرضي	صاعد	اتجاه قصير المدى
التعليق على المؤشر جلسة امس		
اتخذ المؤشر طريقا عرضيا من بداية الجلسة لنهايتها ليغلق في منطقة وسط باحجام مرتفعة وقيم تداولات متوسطة		
السيناريو المتوقع على المدى القصير		
لم يستطع المؤشر امس اختراق مستويات ٦٤٤ - ٦٤٥ التي مازالت مستويات مقاومة صعبة الى حد ما خصوصا مع الضعف العام في السوق وعدم وجود قوة شرائية تدفع السوق لاعلي . التعامل مع كل سهم على حدة ضروري وكسر مستويات ٦٢٠ وقف خسائر للمستثمر قصر الامد .		

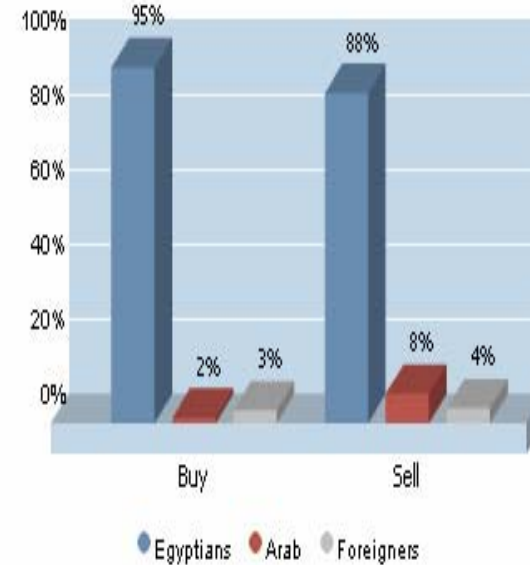
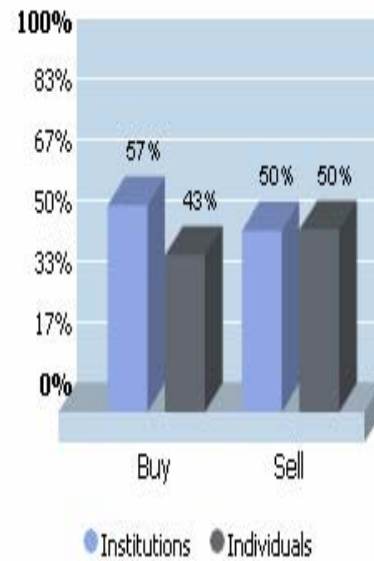
التنبية بإخلاء المسؤولية : هذا التقرير مبني على أسس التحليل الفني و المعلومات الواردة فيه يتم الحصول عليها من مصادر معروفة نعتقد في صحتها و هذا التقرير لا يعتبر توصيه بالبيع والشراء إنما هو مجرد استشارة فنية والمستثمر يملك حرية البيع والشراء طبقا لقراره الاستثماري الخاص به .

الاسهم الأكثر نشاطا من حيث احجام التداولات		
نسبة التغير %	حجم التداول	السهم
3.08%	130,664,144	اوراسكوم للاتصالات
0.74%	28,362,720	عامر جروب
2.44%	16,795,596	المصرية للمنتجات
5.49%	7,595,416	العربية للاستثمارات
0.70%	5,298,500	بالم هيلز

تعاملات المستثمرين

١٤:٢٠:٥٨ ٢٠١٤/١١/٣٠

الصافي	بيع	شراء	
٧٢,٨٠٩,٧٨٣,٩	٩٣٥,٧٨٤,٦٥٦,٢	١,٠٠٨,٥٩٤,٤٤٠,١	المصريين
٦٧,٥١٩,٧٦٧,٧-	٨٣,٧٧٧,٢٨٣,٥	١٦,٢٥٧,٥١٥,٨	العرب
٥,٢٩٠,٠١٦,٢-	٤٢,٣١٩,٠٨١,٦	٣٧,٠٢٩,٠٦٥,٤	الأجانب



الرسومات السابقة التاريخية لتعاملات المستثمرين

التنبية بإخلاء المسؤولية : هذا التقرير مبني على أسس التحليل الفني و المعلومات الواردة فيه يتم الحصول عليها من مصادر معروفة نعتقد في صحتها و هذا التقرير لا يعتبر توصية بالبيع والشراء إنما هو مجرد استشارة فنية والمستثمر يملك حرية البيع والشراء طبقا لقراره الاستثماري الخاص به .

### الاسهم الاقل مخاطرة

المسهم	سعر الشراء الاول	دعم "متغير"	مقاومة "متغير"	الهدف	نسبة الربح	التعليق

### توصيات شراء وبيع في ذات الجلسة T+0

السهم	سعر الشراء	سعر البيع	نسبة مخاطرة اليوم	ملحوظة*
عامر	١,٣٠	١,٣٥		
بالم هيلز	٤,٢٠	٤,٣٠		
مدينة نصر	٣٣	٣٣,٩٠	٦٦%	
بايونيرز	١٢,٣٠	١٢,٦٠		
جلوبال تليكوم	٤,٢٠	٤,٢٨		
مصر الجديدة	٥٠,٥٠	٥٢,٣٠		
اوراسكوم للاعلام	١,٣١	١,٣٥		
السادس من اكتوبر	١٥,١٠	١٥,٤٥		
الكابلات	١,٣٢	١,٣٧		

التنبيه باخلاء المسؤولية : هذا التقرير مبني على أسس التحليل الفني و المعلومات الواردة فيه يتم الحصول عليها من مصادر معروفة نعتقد في صحتها و هذا التقرير لا يعتبر توصيه بالبيع والشراء إنما هو مجرد استشارة فنية والمستثمر يملك حرية البيع والشراء طبقا لقراره الاستثماري الخاص به .

**تحليل لاهم الاسهم**

ايقاف خسائر	هدف	مقاومة	دعم
١,٢٣	١,٣٨	١,٣٦	١,٢٩

ساد الاداء العرضي علي السهم في الاونه الاخيريه في محاولة لاختراق المقاومة ١,٣٦ جنية  
لذلك يجب مراقبة السهم جيدا و الاتجاه للمتاجره بالتخفيف عند المقاومات و اعادة الشراء بالقرب من الدعم



ايقاف خسائر	هدف	مقاومة	دعم
٢,١٥	٢,٦٨	٢,٣٩	٢,٢٧

ساد الاداء العرضي علي السهم في الاونه الاخيريه في مقترباً من المقاومة ٢,٣٩ جنية  
لذلك يجب مراقبة السهم جيدا و الاتجاه للمتاجره بالتخفيف عند المقاومات و اعادة الشراء بالقرب من الدعم



التنبية باخلاء المسئولية : هذا التقرير مبني على أسس التحليل الفني و المعلومات الواردة فيه يتم الحصول عليها من مصادر معروفة نعتقد في صحتها و هذا التقرير لا يعتبر توصيه بالبيع و الشراء إنما هو مجرد استشارة فنية و المستثمر يملك حرية البيع و الشراء طبقا لقراره الاستثماري الخاص به .

### توصيات قصيرة الاجل

السهم	آخر سعر	اعلى	ادنى	دعم	مقاومة	هدف	توصية	تعليق	وقف الخسارة	نسبة الربح
اجواء	٤,٢٣	٤,٤١	٤,٢٢	٣,٩٠	٤,٤٠	٥,١٠	شراء	شراء جزء بحذر عند الدعوم	٣,٧٥	١٠%
بايونيرز	١٢,٤٣	١٢,٧٠	١٢,٣٠	١٢,٠٠	١٢,٧٠	١٣,٢٠	تخفيف	تخفيف مراكز عند المقاومات	١١,٣١	٣,١٨%
اوراسكوم للاعلام	١,٣٤	١,٣٦	١,٢٩	١,٢٤	١,٣٣	١,٣٧	متاجرة	متاجرة بين الدعم والمقاومة	١,٢٠	٢,٢٨%
مصر الجديدة للاسكان	٥١,٧١	٥٣,٥٠	٥١,٧١	٥١,٦٠	٥٤,٩٠	٥٦,٠٠	احتفاظ	تخفيف مراكز عند المقاومات	٥٠,٢٠	٢,٣٢%
هيرمس	١٨,٦٥	١٩,٢٥	١٨,٦٠	١٨	١٩	١٩,٦٠	احتفاظ مع المتاجره	شهد السهم إرتداد قوي خلال جلسة اليوم مؤكداً على إختراق مقاومة طفيفة لذلك ينصح بالاحتفاظ	١٦,٨٠	٢,٦%
حديد عز	١٦,٨٦	١٧,١٥	١٦,٨٤	١٦	١٧,١٠	١٨	احتفاظ مع المتاجره	إرتد السهم من مستوى دعم قوي وسط إرتفاع نسبي بقيم التداولات توهلة لأختبار مستويات المقاومة	١٥,٧٥	٣,٣%
الأهلي للتنمية	١٢,٤١	١٢,٧٤	١٢,٣٣	١١,٩٥	١٣,١٠	١٤,٧٠	احتفاظ مع المتاجره	شهد السهم إرتفاعات قوية خلال جلسة اليوم إقترب بها الى حد خط الإتجاه الصاعد ( المكسور ) لذلك ينصح بالمتاجره	١١,٩٥	٦%

التنبيه بإخلاء المسؤولية : هذا التقرير مبني على أسس التحليل الفني و المعلومات الواردة فيه يتم الحصول عليها من مصادر معروفة نعتقد في صحتها و هذا التقرير لا يعتبر توصيه بالبيع والشراء إنما هو مجرد استشارة فنية والمستثمر يملك حرية البيع والشراء طبقاً لقراره الاستثماري الخاص به .

### محفظة استثمارية طويلة الاجل

السهم	نسبة السهم من المحفظة	سعر الشراء	سعر التقييم	نسبة ربح / خسارة	اتجاه متوسط الاجل	هدف

بداية المحفظة :

هدف المحفظة الاستثمارية : (ثم غلق المحفظة الاستثمارية بناء على توصية مدير الاستثمار بتاريخ ١ / ١٠ / ٢٠١٤)

### تقييم المحفظة الاستثمارية طويلة الاجل

المقارنة	القيمة بتاريخ	القيمة بتاريخ	نسبة الربح %
المؤشر			
المحفظة			

**prepared by:**

Ahmed Mohammed Thabet  
Mona Moustafa  
Islam Fathy  
Mustafaa Ra'fat

Head ahmed.thabet@miragebrokerage.net  
zeinab.mostafa@miragebrokerage.net  
islam.fathi@miragebrokerage.net  
mustafa@miragebrokerage.net

التنبيه بإخلاء المسؤولية : هذا التقرير مبني على أسس التحليل الفني و المعلومات الواردة فيه يتم الحصول عليها من مصادر معروفة نعتقد في صحتها و هذا التقرير لا يعتبر توصيه بالبيع والشراء إنما هو مجرد استشارة فنية والمستثمر يملك حرية البيع والشراء طبقا لقراره الاستثماري الخاص به .



01

02

Technical analysis  
SUCCESS

03



 [FACEBOOK.COM/MIRAGEBROKERAGE2](https://www.facebook.com/miragebrokerage2)  
 [TWITTER.COM/MIRAGEBROKERGE1](https://www.twitter.com/miragebrokerage1)  
 01000035159 / 01000035157

  
 بيت ميراج  
 لتداول الأوراق المالية

  
 Mi  
 Securities

